

AURA Produkte




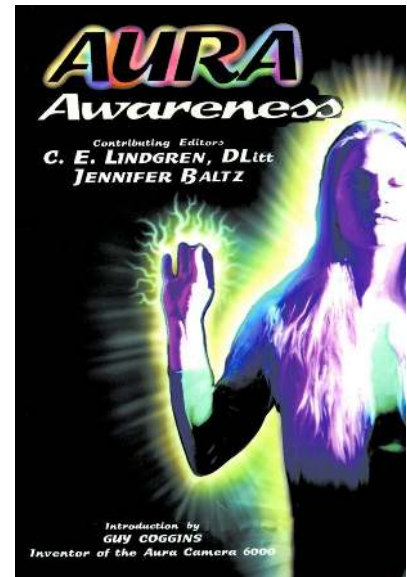
**Unerreichte Qualität und Maßstab für
Aura-Anwendungen als Foto und Video
seit drei Jahrzehnten**

Was ist die AURA ?

In unserem heutigen Sprachgebrauch hat sich das Wort „Aura“ eingeprägt, die Bedeutung jedoch ist sehr unterschiedlich. Für die meisten Menschen ist die Aura lediglich die Ausstrahlung eines Menschen, für Wissenschaftler ist es ein konkretes, real existierendes Energiefeld um Lebewesen. Die Aura wird von feinstofflichen Farbausstrahlungen eines Menschen geformt, die seinen Körper umgeben. Diese Ausstrahlungen können von Hellsehern wahrgenommen werden. Jede Farbe deutet dabei auf eine bestimmte Schwingung hin, die verschiedene Bedeutungen haben.

Die Aura, die in Verbindung mit der Aktivität der Chakren (Sanskrit: Energierad) steht, reflektiert den individuellen Bewußtseinszustand. Somit liefern uns die Farben der Aura Informationen über die Qualität des Bewußtseins, der Emotionen, Gedanken, Fähigkeiten und Vitalenergien einer Person.

Die Geschichte der Auras geht weit in unsere Vergangenheit zurück. Naturvölker, die christliche Mystik des Mittelalters, Maler und Bildhauer aller Zeiten zeigen die Aura als einen strahlenden, glänzenden Lichterschein um den Menschen, das Tier oder um die Pflanze. Das, was viele sensitive oder helllichtige Menschen wahrnehmen konnten, wurde in den letzten Jahrzehnten wissenschaftlich untersucht und bewiesen. Moderne Forscher messen die Aura als ein elektromagnetisches Feld um jedes lebende Wesen.



Das erste Aurafoto wurde vom genialen Wissenschaftler Nicola Tesla aufgenommen und geht in das Jahr 1891 zurück. Die Sowjet Union hat in den 60er Jahren in verschiedenen Studien diese Untersuchungen erweitert. Bis 1975 wurde weltweit an Universitäten die Aura mit großer Präzision gemessen und fotografiert.

In den frühen Siebzigern und bis in die achtziger Jahre hinein gab es eine Reihe von kleinen 'Garagen' Firmen in der Gegend, die als Silicon Valley bekannt wurde, von denen die bekannteste Apple Computer ist. Während sich manche mit der in den Kinderschuhen steckenden Informationstechnologie beschäftigten und sie in die Produkte des Raumfahrtzeitalters entwickelten, die wir heute alle kennen, blickte ein Mann in eine andere Richtung.

Guy Coggins, fasziniert von Kirlian Photographie und Computertechnologie, brachte seine technischen Fähigkeiten, seine eigene Aurasicht und sein Verlangen, alternatives Bewußtsein allgemein zugänglich zu machen zusammen, und entwickelte als erster die Aurakamera. Er steht in so enger Verbindung zur Aurafotografie, daß der Name Coggins für Aurakameras das ist, was Tempo für Papiertaschentücher darstellt. In dem dritten Jahrzehnt, in dem er Aura Cameras produziert, werkelt, bastelt und verbessert Guy Coggins noch immer an seinem "Fenster zur Seele".

Guy Coggins sagt selbst:

„Als ich vor vielen Jahren mit Aura Photographie anfang, hatte ich eine Vision von all dem, was durch meine Technologie möglich würden werde. Ich habe enorme Befriedigung aus dem Wissen erlangt, daß die Coggins Aura Camera überall auf der Welt das Leben buchstäblich verändert hat. Jetzt ist auch meine zweite Vision wahr geworden. Ich wußte, daß das menschliche Energiefeld in ständiger Bewegung ist, und ich wollte in der Lage sein, diese Energie und alle Veränderungen genau zu messen, während sie geschahen. Ich wußte, daß die Fähigkeit dies zu tun ein unschätzbares Werkzeug für Heiler, Therapeuten und Übende aller Art darstellen würde. Die meistverkaufte Aurakamera der Welt hat den Weg für diese Technologie vorbereitet, und nun gehen wir den nächsten Schritt vorwärts. Interactive und Winaura, die Software hinter unserer Aura Video Station, geht über die Photographie hinaus, und zeigt die Aura, während sie sich ändert.“

Mittlerweile ist es möglich, nicht nur Standfotos der menschlichen Aura zu machen, sondern dank moderner Computertechnik kann die menschliche Aura nun auch interaktiv auf einem Computerschirm dargestellt werden.

Literatur zur Aurafotographie und Auravideo

Rositta Virag: Aura-Fotografie – Interpretation – Das praktische Handbuch zur Interpretation von Aura-Fotos, ISBN 3-902411-00-7, 18,90 Euro

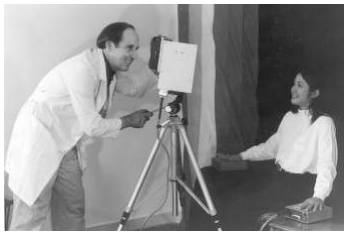
Lindgren, Litt, Baltz: Aura Awareness - what your aura says about you, ISBN 0-9652490-5-0, 19,90 Euro

Wie funktioniert Aurafotographie ?

Aurafotographie und interaktive Auradarstellung (Aura Video) basiert auf den Erkenntnissen modernster Forschung und dem Wissen Jahrtausendalter Kulturen. Darunter finden wir Kirlianfotografie, Elektrostimulation, Elektroakupunktur, Biofeedbackmessungen, etc., und alte Heilmethoden wie Akupunktur, Akupressur, Ayurveda, etc. Die rein technische Messung und Sichtbarmachung der „Körperschwingung bzw. Ausstrahlung“ des Kunden ist eine objektive, reproduzierbare Darstellung von Körper, Seele und Geist und kann die subjektiven Wahrnehmungen eines Therapeuten oder Heilers visuell belegen und verifizieren.

Aurafotographie und interaktive Auradarstellung (Aura Video) erlaubt uns, die bunten, strahlenden Farben der Aura zu reproduzieren und öffnet neue Möglichkeiten der Wahrnehmung unserer inneren Welten. Der Mensch als eine komplexe Einheit von Körper, Emotionen, Gedanken und Geist spiegelt sich in diesem Aurafeld wieder.

Aurafotographie und interaktive Auradarstellung (Aura Video) kann auch als Biofeedback-Imaging, als eine visuelle Rückkopplung von unbewußten Informationen des Organismus bezeichnet werden. Die PROGEN AURA-IMAGING-SYSTEME setzen die gemessenen Biofeedback-Parameter optisch in Farbe auf einem Sofortbild um. Der Anwender hat dadurch die Möglichkeit nicht bewußte Reaktionen wahrzunehmen und gegebenenfalls zu verändern.



Der Kunde legt jeweils die linke (und rechte) Hand auf entsprechende Handmeßsensoren. Die AURA CAMERA 6000 / Coggins Camera bzw. der Aurasensor der interaktiven Video Programme mißt über Dual-Sensoren standardisierte, festgelegte Biofeedback-Parameter in der Handinnenfläche der Person. Die gemessenen Resonanzpunkte und -bereiche stehen mit dem gesamten Organismus und dem elektromagnetischen Feld in Resonanz und geben uns somit Auskunft über die energetischen und aursichen Qualitäten eines Menschen. Durch ein patentiertes Verfahren werden diese Parameter als ein strahlendes, farbiges Aurafeld um den Körper auf ein Polaroid-Sofortbild oder einen Computerschirm bzw. Fernseher projiziert und innerhalb einer Minute

können sie Ihrem erstaunte Kunden ein AURA-IMAGING-FOTO als richtiges brillantes Farbfoto oder als Farbausdruck überreichen. Die Dual-Handsensoren der AURA CAMERA 6000 garantieren eine maximale Meßgenauigkeit und Auflösung und das ultra-verkleinerte Basisdesign erlaubt eine einfache Handhabung, lange Haltbarkeit und einen einfachen Transport des Gerätes.

In der AURA CAMERA 6000 ist als Zusatzfunktion ein Kompensationsprogramm integriert. Dadurch werden Schwankungen in der Temperatur, der Luftfeuchtigkeit und der statischen Aufladung der Umgebung ausgeglichen. Dies garantiert Ihnen eine größere Meßgenauigkeit und Stabilität in der Biofeedback-Messung und dadurch in Ihrer AURA-IMAGING-ANALYSE.



Wie funktioniert interaktives Auravideo ?

Die Technik der interaktiven Auradarstellung ist aus der Aurafotographie entstanden und hat damit starke Ähnlichkeit mit dieser Technik. Auch hier werden Bio-Parameter der Akupunktur-Meridiane über die Hand und eine Handplatte abgenommen, zu einem Computer geleitet und dort in die entsprechenden Aurafarben umgerechnet und durch einen Computer auf einem Schirm dargestellt.

Der Unterschied zur Aurafotographie ist der folgende: Bei der Aurafotographie wird das Fotopapier ca. 5-6 Sekunden belichtet und alle Informationen, die in diesem Zeitraum gemessen werden, bei der Belichtung des Aurafotos verarbeitet. Bei der interaktiven Auradarstellung, wird sekundlich genau das dargestellt, was sich im Moment an Farben in der Aura befindet, weswegen es unter Umständen bei sehr unausgeglichenen emotionalen Zuständen zu sehr starken Farbveränderungen in der Darstellung kommen kann. Weiterhin werden im Unterschied zur Fotografie auch Videodaten und ggf. Druckdaten für den Farbdrucker vom Computerprogramm verarbeitet, so daß man die Person über eine Videokamera aufgenommen in ihren persönlichen Aurafarben wahrnehmen kann, während sie redet, spricht, gestikuliert oder einen bestimmten Gesichtsausdruck hat.


Grundsätzlich ändert sich das Aurabild bei jeder emotionellen und mentalen Veränderung des Kunden. Dies ermöglicht es unter anderem auch, energetische Resonanzphänomene direkt und unmittelbar zu erfahren, und dies für therapeutische Zwecke oder das Abstimmen persönlicher Schwingungen zu nutzen.

WinAuraStar/AuraMaster Software

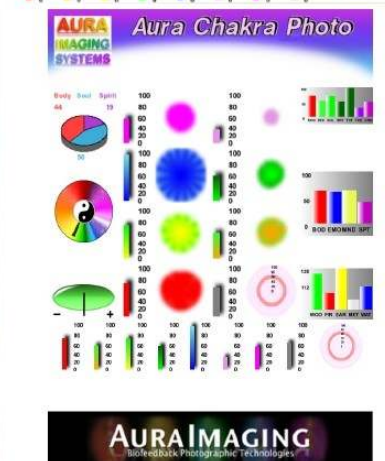



Mit dem WinAuraStar-Dongle, der WinAuraStar-Handplatte oder der Aurakamera-Handplatte und dieser Software für Windows-Systeme und einer Webkamera ist es möglich, die Aura in Echtzeit auf einem Computermonitor sichtbar zu machen.

Mit diesem Windows-Programm ist es möglich, die Farben der Aura um ein Videobild sichtbar zu machen, während sich die Person bewegt, spricht, gestikuliert, empfindet, interagiert und dies alles auf dem Computermonitor sichtbar ist. Auch hier legt der Proband seine Hand auf eine Aurabiosensor-Handplatte und schon können Sie die Welt der Aurafarben erforschen. Gleichzeitig können Sie einen Ausdruck in Fotoqualität des Momentanzustands machen und sich eine Deutung in verschiedenen Sprachen der entsprechenden, momentan sichtbaren Aurafarben ausdrucken lassen. Darstellungsmodi: Portrait, Darstellung mit 7 Chakren und Ganzkörperaura, Chakra Chart (Beispiele von Ausdrucken unten:)



Schließen Sie die WinAuraStar Handplatte an Ihren Computer an, legen Ihre Hand auf die Kontakte und sofort erscheint Ihr Aurafoto auf dem Bildschirm. Die Aura reflektiert Ihre Gedanken und Gefühle. Ebenso spiegeln sich andere Veränderungen, sichtbar oder unsichtbar, in Ihrer Aura wieder.



Ideal für "Vorher-" und "Nachher-Fotos". Auf der linken Seite sehen Sie vier verschiedene Beispiele von Ausdrucken, die z.B. über Digital-Fotoprinter als handliche Ausdrücke im Foto- bzw. Postkartenformat ausgegeben werden können.



Aura-Analyse-Software WinAuraStar



Fünf Elemente Darstellung

WINAURA STAR ist das perfekte Einstiegs-System und für diejenigen geeignet, die preisbewußt sind und sich trotzdem für ein komplettes Aura-Analyse-Software Paket interessieren. WINAURA STAR ist unabhängig von unseren anderen Werkzeugen, Aura 3D und IRUV zu erhalten und gilt als sehr unkompliziertes, einfach zu bedienendes Aura-Analyse-Werkzeug. Doch lassen Sie sich nicht durch die Einfachheit von WINAURA STAR täuschen, die Ausstattung, die Sie in vergleichbaren Konkurrenzprodukten vorfinden, bekommen Sie auch mit WINAURA STAR, allerdings zu einem Bruchteil des Preises. Und darüberhinaus enthält das Programm Analyse-Arten, die einzigartig für seinen Funktionsumfang sind:

Session-Modus, in dem die verschiedenen Eingabeparameter über einen beliebigen Zeitverlauf in Form einer Kurve dargestellt werden,

5-Elemente-Rad,

7-Chakren-Histogramm,

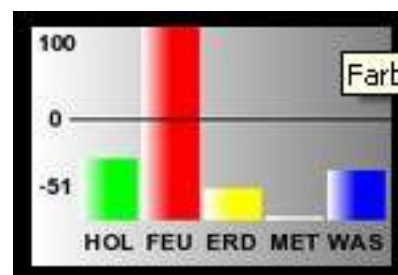
5-Elemente-Histogramm,

Farbrad der rechten und linken Körperseite,

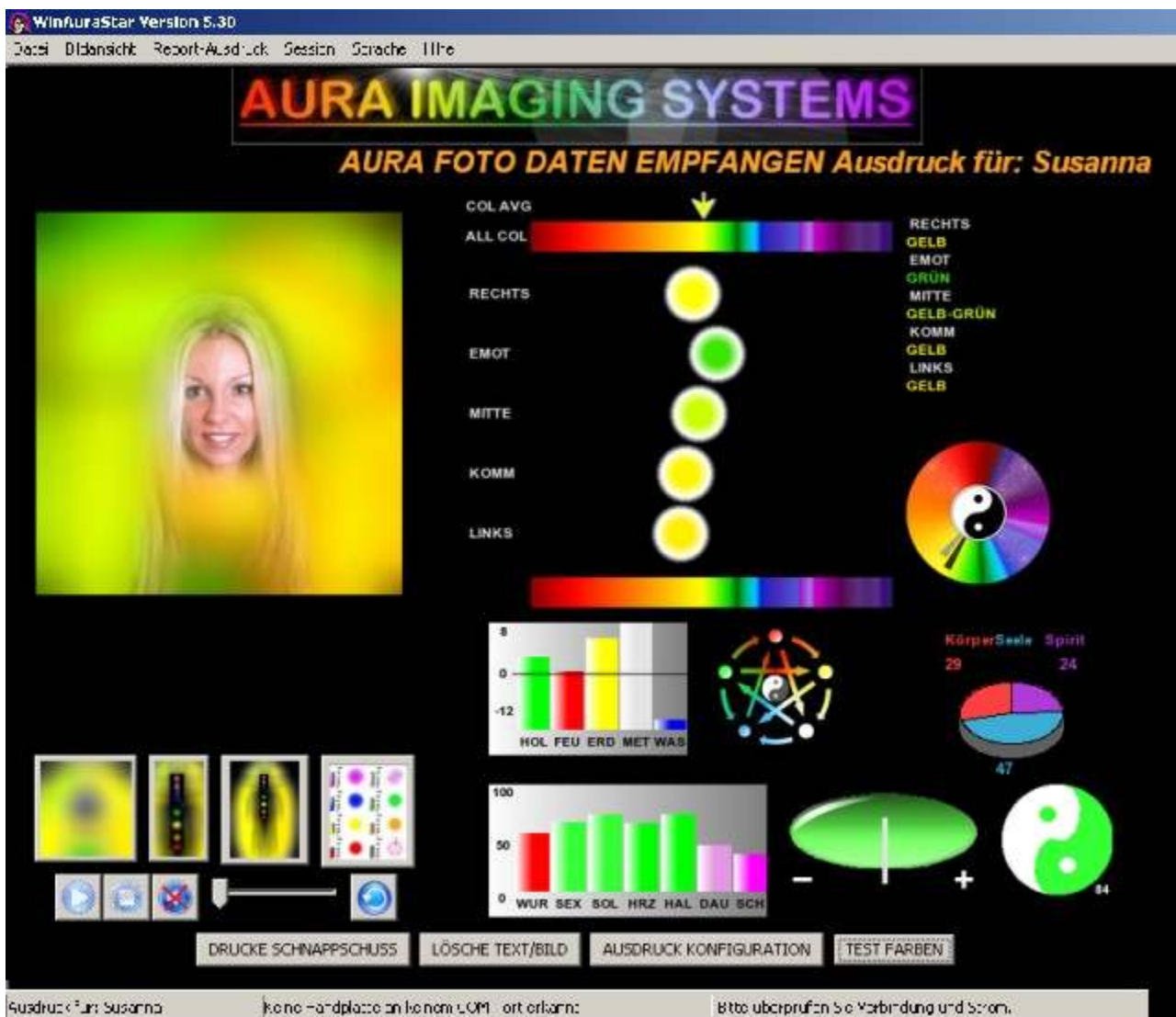
Körper-Seele-Spirit-Tortengrafik,

Yin-Yang-Balance-Meter, etc.

FÜNFELEMENTE-DARSTELLUNG ist die Darstellung der fünf chinesischen Elemente Holz, Feuer, Erde, Metall und Wasser in einem Kreisdiagramm. Starten Sie das Programm, lassen Sie ihren Probanden oder Patienten die Hand auf die Handplatte legen und Sie erhalten nach kurzer Zeit eine Auswertung des aktuellen Zustands der fünf Elemente in Form einer Kreisgrafik. Ausgebildete Therapeuten können so auf den Zustand der inneren Organe schließen oder auch psychologische Dispositionen erkennen. Nie war es für Therapeuten der chinesischen Medizin einfacher neben den herkömmlichen Diagnose-Methoden von Puls-, Zungen- und Gesichtsdia­gnose eine Analyse des inneren Gleichgewichts Ihres Patienten zu erlangen.



Fünf-Elemente-Histogramm für die Elemente-Verteilung des obigen Kreisdiagramms.



Die Möglichkeiten im Einzelnen:

- Verschiedene (interaktive) Darstellungsarten der Aura: Portrait, 7 Chakren, Ganzkörperaura, Chakra Chart
- Aura-Schnapsschuß-Funktion, die Fotoqualität aufweist
- Verwendbar mit der Aurakamera als auch mit der speziellen WinAuraStar-Handplatte
- Interpretation der Aura durch einen bis zu 30-seitigen Textausdruck, der auch eine farbige Abbildung der Bildschirmdarstellung enthält - Textausdrucke mit verschiedenen Texten in Deutsch, Englisch, Französisch, Spanisch, Holländisch, Russisch, Japanisch, Chinesisch, Arabisch, Persisch, Türkisch
- Texte sind beliebig in Länge und Inhalt veränderbar.
- Eine klare Programmübersicht mit vielen Funktionen, während man mit dem Programm arbeitet
- Die Aura kann mit all ihren Chakren in deren relativer Größe, Form und Farbe dargestellt werden.
- WinAURA STAR verfügt über zahlreiche graphische Darstellungsmöglichkeiten. Es können verschiedene Aspekte Ihrer Aura, z.B. Veränderungen in der kompletten Aura, die Größe Ihrer Chakren und viele andere Einzelheiten in einer für Sie verständlichen Form angezeigt werden.



WinAuraStar ist in verschiedenen Programmversionen zu unterschiedlichen Preisen verfügbar. Jede Version weist bestimmte Möglichkeiten und Features auf, die im Nachfolgenden genau aufgeschlüsselt sind:

Die verschiedenen Versionen von WinAuraStar bzw. AuraMaster in ihrem Funktionsumfang:

| Möglichkeiten | AuraMaster | WinAuraStar light | WinAuraStar Pro |
|--|-------------------|--------------------------|------------------------|
| Unlimited Dongle-Zähler | Nein | Ja | Ja |
| Aura Sensor Box light im Lieferumfang enthalten, welcher sich nur mit der Software AuraMaster und WinAuraStar light verwenden lässt, nicht aber mit WinAuraStar Pro, WinAura, Aura3D, IRUV | Ja | Ja | Nein |
| Aura Sensor Box Pro im Lieferumfang enthalten, welcher sich mit allen Software-Programmen verwenden lässt. | Nein | Nein | Ja |
| Session-Modus | Nein | Ja | Ja |
| Flüssige Auradarstellung | Nein | Ja | Ja |
| Musik- und Soundtherapie | Nein | Nein | Ja |
| Kompatibel mit dem klassischen Aurakamera-Foto | Nein | Nein | Ja |
| Schnappschuss skalierbar | Nein | Nein | Ja |
| Erklärungen der Farben direkt auf dem Bildschirm | Nein | Nein | Ja |





DAS KOMPLETTE WINAURASTAR PAKET/ AURA 3D- UND IRUV-GESAMTPAKET

DIE BASIS-AUSSTATTUNG umfasst das folgende Paket:

Handplatte, die jeweilige Software CD, den Software-Dongle, das Aura-Buch "Aura Awareness". Optional bieten wir gegen Aufpreis einen Laptop mit vorinstalliertem Programm und die Webcam an. Fragen Sie aktuelle Preise dafür an.

Betriebsbedingungen für WinAuraStar / AURA 3D und IRUV:

1. Computer: Zumindest ein 2000 Mhz schneller Dual-Core Intel- oder AMD-basierter PC mit Win7 oder Win8, alternativ auch mit Windows Vista oder Windows XP. Der PC sollte mindestens über 3 USB-Schnittstellen verfügen (Drucker, USB-Winaura dongle, Anschluß der Handplatte). Alternativ kann auch bei weniger USB-Schnittstellen mit einem USB-Hub gearbeitet werden.
2. Video Web-Kamera: WinAura ist mit den meisten USB-Webcams für PCs kompatibel. Ein schwarzer Hintergrund empfiehlt sich sehr für eine Aura, die sich mit der Person mitbewegen soll. Vermeiden Sie die billigsten Webcams, da deren Qualität oft sehr mager ist. Die Kamera sollte eine Auflösung von mindestens 640X480 Pixeln haben.
3. Drucker: Alle handelsüblichen (Farb-)Computerdrucker werden unterstützt.
4. Weiteres Zubehör: Es kann empfehlenswert sein, weiteres Zubehör wie schwarze Tücher oder eine extra Beleuchtung wie z.B. eine Halogenlampe anzuschaffen.

Folgende Programm-Versionen bieten wir an:

1. AuraMaster

Diese WinAuraStar-Version ist preislich unsere günstigste Version und das Einsteiger-Modell. Folgende Features:

- Alle vier Darstellungsmodi Portrait, 7 Chakra, Ganzkörperaura, Chakra-Chart
- Kleine und große Darstellung der Aura auf dem Schirm
- Ausdrücke in verschiedenen Sprachen wie Deutsch, Englisch, Französisch, Spanisch, Niederländisch, Russisch, Japanisch, Arabisch, Chinesisch, Persisch, Türkisch
- Beliebige Länge der Textausdrücke
- Textausdrücke sind editierbar
- Farb-Ausdruck in Fast-Fotoqualität der Aura
- Farb-Ausdruck in Fast-Fotoqualität von Schnappschüssen der Aura
- **Dongle-Zähler mit 2222 Punkten, für jeden Ausdruck werden 1-2 Punkte abgezogen, für jeden Session-Start ein Punkt. Sie erhalten durch diese Lizenzgebühr, die notwendig wird, sobald der Dongle abgelaufen ist und sie einen neuen Dongle für den Weiterbetrieb des Geräts erwerben, die neueste Software für das Gerät und evtl. anfallende Reparaturen der Hardware auch außerhalb der gesetzlichen Garantiezeit kostenlos.**

1. WinAuraStar light

Diese Winaura-Version ist ein preiswertes Modell für diejenigen, die aber trotzdem nicht auf einen gewissen Funktionsumfang verzichten wollen. Alle Features wie bei AuraMaster, darüberhinaus aber auch noch:

- START-EASY-Einführung für den leichten und unkomplizierten Einstieg mit der Software
- Session-Modus möglich, was es Ihnen ermöglicht die Aura-Werte in einer Time-Line grafisch darzustellen, abzuspeichern und auszudrucken.
- Flüssig animierte Auradarstellung

2. WinAuraStar Pro

Diese WinAuraStar-Version ist die Profi-Version in unserer Produktpalette. Features wie bei AuraMaster und WinAuraStar light, dazu zusätzliche Features:

- Farb-Ausdruck in absoluter Fotoqualität der Aura
- Farb-Ausdruck in absoluter Fotoqualität von Schnappschüssen der Aura
- Musik- und Soundtherapie
- Erklärungen der Farben direkt auf dem Bildschirm
- Schnappschuss skalierbar

3. WinAuraStar light und Pro unlimited

Diese WinAuraStar-Version weist alle Features von WinAuraStar light bzw. Pro auf.

Es gibt einen Dongle, aber ohne Zähler, so daß der Gebrauch dieser Version unabhängig von Punkten, Ausdrucken und Sessions ist, Sie können diese Version unbegrenzt und ohne Einschränkungen nutzen. Dafür sind Software-Updates und Reparaturen nach der gesetzlichen Garantiezeit nicht kostenlos.

4. WinAuraStar 6000

Diese WinAuraStar-Version wurde speziell für die Aurakamera 6000 entwickelt und ermöglicht einen bis zu 30seitigen Textausdruck für Fotos, welche mit der Aurakamera 6000 erstellt werden. Diese Version benötigt ebenfalls wie WinAuraStar light und WinAuraStar einen Dongle-Zähler. Es ist mit dieser Version keine interaktive Benutzung am Computerschirm möglich, weil es hier nur um den Textausdruck für die Fotos geht.

- Ausdrücke in verschiedenen Sprachen wie Deutsch, Englisch, Französisch, Spanisch, Niederländisch, Russisch, Japanisch, Arabisch, Chinesisch, Persisch, Türkisch
- Beliebige Länge der Textausdrücke.
- Die Texte für die Textausdrücke sind beliebig editierbar

5. Aura 3D

Aura 3D stellt die Aura dreidimensional anhand von sechs Modellen auf dem Computerbildschirm dar. Sie können die Aura horizontal in alle Richtungen drehen, das Modell heranzoomen und hinauszoomen, die Chakren in einer Animation betrachten und einen bis zu 30-seitigen Textausdruck erstellen, der im Wesentlichen dem von WinAuraStar entspricht.

- Ausdrücke in verschiedenen Sprachen wie Deutsch, Englisch, Französisch, Spanisch, Niederländisch, Russisch, Japanisch, Arabisch, Chinesisch, Persisch, Türkisch
- Beliebige Länge der Textausdrücke
- Textausdrücke sind editierbar
- Dongle-Zähler mit 2222 Punkten, für jeden Ausdruck werden 1-2 Punkte abgezogen, für jeden Session-Start ein Punkt. Sie erhalten durch diese Lizenzgebühr, die notwendig wird, sobald der Dongle abgelaufen ist und sie einen neuen Dongle für den Weiterbetrieb des Geräts erwerben, die neueste Software für das Gerät und evtl. anfallende Reparaturen der Hardware nach der gesetzlichen Garantiezeit kostenlos.

6. IRUV

IRUV stellt nicht die Aura dar, sondern ist ein Analyse-Werkzeug, um Fotos nach deren Lichtabstrahlung zu analysieren und auszuwerten. Es werden Infrarot, Normal- und Ultraviolett-Fotos unterstützt, es werden Falsch-Farben-Analysen der Fotos erstellt, die subtile Informationen der Aufnahmen enthüllen können.

Einsatzgebiete der Aurafotographie und des Auravideos

Sie werden sich sicherlich fragen, „Was nützt mir die [AURA VIDEO-FOTO CAMERA](#) bzw. die [WINAURA VIDEO STATION](#), wie kann ich diese Geräte einsetzen? Welchen Nutzen und welche Vorteile habe ich durch die Anwendung der [AURA SYSTEME](#)?“

AURA IMAGING wird weltweit in folgenden Bereichen angewandt:

- **Aura-Imaging-Analyse**
- **Therapie: Erfolgs- und Verlaufskontrolle**
- **Aura/Persönlichkeitsanalyse**
- **Bewußtseinsweiterung**
- **Biofeedbacktraining**
- **Aura- und Farbschulung.**

Es dient als unterstützendes Instrument in der

- **Psychotherapie**
- **Lebensberatung**
- **Farbtherapie**
- **Aura- und Energiearbeit**
- **Entspannung und Meditation**
- **Kommunikationstraining**
- **Managementschulung, etc.**

AURA IMAGING ANWENDUNGEN UND IHRE EINSATZGEBIETE

Energetische Persönlichkeit/Aura- Imaging- Analyse des Kunden

Die Farben und die Form der Aura spiegeln Eigenschaften und Qualitäten Ihres Kunden wider. Für ihre bisherige Arbeit kann dies von großem Nutzen sein und eine Erweiterung darstellen.

Nachweis und Dokumentation Ihrer Behandlungserfolge

Die Behandlungserfolge können mit der Aurakamera dokumentiert werden (z.B. vor und nach einer Therapie, Anwendung, etc.). Ihnen und Ihrem Kunden werden optisch die Veränderungen im Schwingzustand des Klienten dargestellt und eine positive Einstellung zur Behandlung wird kreiert.

Behandlungsformen, bei denen sich ein Einsatz der Aurakamera anbietet, sind:

1. Jedwede naturheilkundliche / heilpraktische / heilpädagogische Therapie wie z.B. Homöopathie, Akupunktur, Neuraltherapie, Reflexzonenbehandlung, Bioresonanztherapie, Craniosacraltherapie etc.
2. Geistheilung oder Reiki
3. Psychotherapeutische Maßnahmen wie Gesprächstherapie etc.
4. Körperarbeit, tantrische Methoden
5. Rebirthing

Lehr- und Lerninstrument über Aura, Energie, Farben, etc.

Die Aurakamera ist ein optimales Lehr- und Lerninstrument, um energetisches Denken und Erkennen zu fördern.

Einsatzorte könnten damit sein:

1. Naturheilpraxen
2. ganzheitliche Therapiezentren und Kursanatorien
3. psychotherapeutische Einrichtungen
4. Lebensberater-Praxen
5. Meditationszentren
6. Kommunikations- und Management Training
7. Forschung im subtilen Energiebereich
8. Naturheil- und Esoterikmessen

Anwendungsziele der Aurafotographie/ Auravideo sind:

1. Überprüfung therapeutischer Maßnahmen und der damit verbundenen Behandlungserfolge
2. Überprüfung von Arzneimitteln (Arzneimitteltest) VOR der Behandlung mit dem jeweiligen Mittel
3. Forschung über den feinstofflichen / subtilen Energiekörper des Menschen
4. Herstellung eines Kontakts zu möglichen Klienten/ Kunden z.B. im Rahmen einer öffentlichen Veranstaltung wie einer Messe oder ähnlichem über das Aurafoto
5. Aura- und Biofeedback-Training auch im Rahmen z.B. einer Meditation oder um unbewusste Blockaden aufzulösen
6. Aura / Chakrenharmonisierung

ANWENDERBERICHTE über die Aurakamera



„Ich arbeite seit vielen Jahren als Psychotherapeut mit AURA IMAGING. Durch die Aurafotos erhält der Klient ein besseres Verständnis für seine persönliche Entwicklung und für seine Spannungen aus der Kindheit. Dabei zeigt das Aurafoto auf eine sehr konkrete Art und Weise das Verhaltensmuster, welches wir meistens unbewußt in unserem Erwachsenenendasein leben. Nach vielem Jahre in meiner Tätigkeit als Psychotherapeut bin ich überzeugt, daß AURA IMAGING ein hervorragendes und wichtiges Hilfsmittel in der Zukunft sein wird. Eine Revolution wird in der Therapie einsetzen, wenn die Psychologen und die Therapeuten die Bedeutung des aurischen Energiefeldes miteinbeziehen. Dann entsteht eine unterstützende und helfende Therapie, die sowohl die physische, als auch die psychologische und geistige Entwicklung fördert. Die Farben auf dem Aurafoto stimmen mit meinem Erleben als Aurasichtiger größtenteils überein. Ich erlebe die Farben jedoch transparenter und mehr in Pastelltönen.“

John C. Andersen, Kopenhagen, Dänemark (Aurasichtiger Psychotherapeut)



„Seit vielen Jahren arbeite ich nun intensiv mit AURA IMAGING. Ich konnte in dieser Zeit viele Erfahrungen mit dieser Kamera machen. Jeder Kunden hat in der AURA IMAGING- ANALYSE erkannt, daß das Aurafoto seinen momentanen Zustand aufzeigt und seine Anlagen widerspiegelt. Oft habe ich bei meinen eigenen Fotos Zustände entdeckt, die ich mir vorher wahrlich nicht eingestehen wollte. Mit einem gewissen Unbehagen mußte ich feststellen: „Die AURA CAMERA ist viel ehrlicher, als ich es jemals sein kann.“ Mir persönlich hat AURA IMAGING sehr n meinem Bewußtseinserweiterungsprozeß geholfen. Meine eigenen Fotos gaben mir Informationen, die ich in meinem praktischen Leben nutzen konnte. Sie zeigten mir: „ Jetzt gibst Du Dich aber wirklich anders, als Du Dich innerlich fühlst!“ oder „ Das hat Dich aber mehr durcheinandergebracht, als du geglaubt hast. Schau daß Du Dich wieder beruhigst!“ usw. Hier gibt es wirklich viele Beispiele, wie mir die Arbeit mit der Aurakamera half bewußter und ehrlicher mit mir selbst umzugehen. Aber auch andere Einsatzmöglichkeiten lernte ich kennen. Viele Firmen ließen Ihre Produkte testen. Sie stellten anhand der Aurafotos fest, welche Wirkungen Ihr Produkt auf den Menschen hat. Diese Veränderungen lassen sich sehr gut mit der AURA CAMERA dokumentieren. Wir machten Forschungsarbeit mit therapeutischen und radiästhetischen Geräten, mit bioenergetischen Präparaten, mit Genuß- und Heilmitteln, Bachblüten, Blüten- und Edelsteinessenzen und stellten fest, welchen Einfluß therapeutische Behandlungen- sei es nun eine Massage, eine Reiki- behandlung, Geistheilen, eine Gesprächstherapie oder sonstige Theraphiemethoden- auf das Aurafeld haben. Viele Therapeuten integrieren die AURA CAMERA in ihre Arbeit mit dem Klienten. Für jede Theraphieform ist die Aurakamera wunderbar geeignet. Ich sage absichtlich „wunderbar“, weil es vielen Menschen wie ein Wunder erscheint, wenn sie erstmals ihre Aura auf einem Foto wiederfinden. Bisher war nur das „wahr“, was gesehen und angefaßt werden konnte. Nun kommt ein weiterer Aspekt des „ Wahren“ dazu, etwas, was sich nur erahnen, erfüllen läßt. Und das bringt viele „Aha“- Erlebnisse. Dadurch entsteht im Bewußtsein des Hilfesuchenden eine neue Ebene des Begreifens von Zusammenhängen. Das ist meist der erste Schritt zur Selbstheilung. Mit diesem Hilfsmittel wird es den Klienten ermöglicht, seinen Zustand zu erkennen und damit wieder Eigeninitiative und Selbstverantwortung zu übernehmen.“

Rositta Virag, Mattsee, Österreich, (Aura-Imaging-Ausbildung, Seminarleiterin)



„AURA IMAGING stellt unsere Arbeit, die bisher weitgehend intuitiv betrieben wurde, auf eine wissenschaftliche Basis und ermöglicht nun exakteres Vorgehen und Erfolgskontrolle. Seelische Belastungen und Erkrankungen zeigen sich vor allem in den disharmonischen Merkmalen der Farben und Formen auf dem Aurafoto, in Trübungen, Verschmutzungen, Schwarz- und Braunverfärbungen und bestimmten Konzentrationen und Farbkombinationen. Der aurakundige Therapeut wird diese Erscheinungen stets im seelischen Gesamtzusammenhang deuten. Aber ebenso bedeutsam wie die diagnostischen Möglichkeiten sind die therapeutischen. Durch AURA IMAGING bietet sich vielen Menschen eine sichtbare Chance, an sich zu arbeiten und ihr Leben bewußt in die eigene Hand zu nehmen. Nehmen wir einmal an, wir haben eine Aura vor uns, die in Blau „ ertrinkt“. Die betreffende Person ist zwar tief empfindend und wahrheitsliebend, hat hohe Lebensideale und wirkt beruhigend und wohltuend auf andere. Jedoch fehlt es ihr an dynamischer Motivation und einer Konzeption, um diese Gaben auch umzusetzen. Dieser Mensch braucht vermutlich zur Ergänzung Farben im warmen Rot- bis Gelbbereich. Farbtherapie wirkt da wahre Wunder. Auch Bachblüten und andere feinstoffliche Essenzen, die die „blaue“ Person „erden“ und ihre realitätsbezogene Seite stärken, sind dann sehr wirksam. Nach der Behandlung zeigt das Kontrollfoto eine erstaunliche Harmonisierung des Energiebildes, die, wenn der Klient die Änderung bewußtseinsmäßig nachvollzieht, auch langfristig anhält.“

„Mit meiner Arbeit ergänze ich den energetischen Ansatz von Maya durch den Tiefenpsychologischen, da jeder seelische Befund eines Klienten auch eine Wurzel in der persönlichen Bewußtseinsentwicklung hat. Nach der Behandlung, energetisch oder psychotherapeutisch, kann sich der Klient jeweils selbst durch weitere Aurafotos vom therapeutischen Erfolg ein anschauliches Bild machen. Es ist so, als könnten wir unsere Seele und ihre Heilprozesse neuerdings gleichsam mit unseren Augen „anfassen“. Das macht AURA IMAGING so unmittelbar, so real und auch so spannend.“

Michael Neufert, CH- Horgen, Zürich, (Psychotherapeut, Chakren- und Energiearbeit); Maya Neufert-Erat, (ganzheit. Lebens- und Gesundheitsberaterin)